

# 五芒星大儀礼 手順書

2019/3/15









ETM

<https://www.amateur-magician.life>






[magician@amateur-magician.life](mailto:magician@amateur-magician.life)

この文書は五芒星大儀礼を行う際の個人的な手順書で有り、儀式の成功などを確約する物では無い。他の文書と矛盾する内容があった場合、自ら確認すること。

文章はIMNの「完全五芒星術式」と高等魔術実践マニュアル（著 朝松健）を参考にした  
<http://anima-mystica.org/imn/formula/standard/rituals3.html>

	L B R Pで場を整える
	カバラ十字で儀式の宣言
	東を向く。E X A R Pを唱えながら、精霊の能動の五芒星を描く
	A H I Hを唱えながら、精霊のサインを五芒星の中心に描く
	ヴェールを開く（又は閉じる）サインを行う
	「Oro Ibah Aozpi」を唱えながら、風の五芒星を描く
	I H V Hを唱えながら、風のシンボルを五芒星の中心に描く
	風の位階の合図をなす
	南を向く。B I T O Mを唱えながら、精霊の能動の五芒星を描く
	A H I Hを唱えながら、精霊のサインを五芒星の中心に描く

 	<p>ヴェールを開く（又は閉じる）サインを行う</p>
	<p>「Oip Teaa Pedoce」を唱えながら、火の五芒星を描く</p>
	<p>A L H I M を唱えながら、火のシンボルを五芒星の中心に描く</p>
	<p>火の位階の合図をなす</p>
	<p>西を向く。H C O M A を唱えながら、精霊の受動の五芒星を描く</p>
	<p>A G L A を唱えながら、精霊のサインを五芒星の中心に描く</p>
 	<p>ヴェールを開く（又は閉じる）サインを行う</p>
	<p>「Empeh Arsel Gaiol」を唱えながら、水の五芒星を描く</p>
	<p>A L を唱えながら、水のシンボルを五芒星の中心に描く</p>
	<p>水の位階の合図をなす</p>
	<p>北を向く。N A N A T A を唱えながら、精霊の受動の五芒星を描く</p>
	<p>A G L A を唱えながら、精霊のサインを五芒星の中心に描く</p>

 	<p>ヴェールを開く（又は閉じる）サインを行う</p>
	<p>「Emor Dial Hectega」を唱えながら、地の五芒星を描く</p>
	<p>A D N I を唱えながら、地のシンボルを五芒星の中心に描く</p>
	<p>地の位階の合図をなす。</p>
	<p>大天使の召喚 儀式の実行</p>
	<p>退去 地水火風の順で行う。</p>
	<p>カバラ十字で儀式の終了を宣言</p>
	<p>LBRP で霊的な場を整え日常に帰還する</p>